

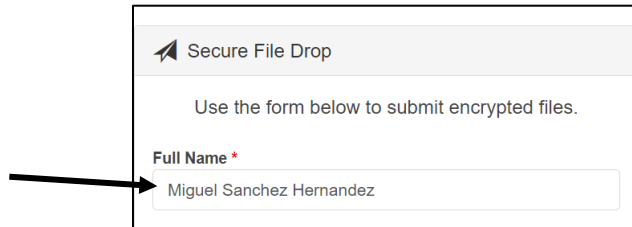
Guide for SendSafely: Secure document upload tool

1. Haga clic en el enlace recibido por mensaje de texto o correo electrónico:

<https://porticohealthnet.sendsafely.com/dropzone/sendsafely>

Portico Healthnet Manera segura de subir documentos: Por favor use la siguiente página en línea para subir los documentos y completar su aplicación de MNsure:
<https://porticohealthnet.sendsafely.com/dropzone/sendsafely>
NO INCLUYA NINGUN DOCUMENTO EN ESTE MENSAJE DE TEXTO. HAY QUE ABRIR LA PAGINA Y SUBIR LOS DOCUMENTOS AHÍ.

2. Debajo del 'Full Name' introduzca su nombre y apellidos.



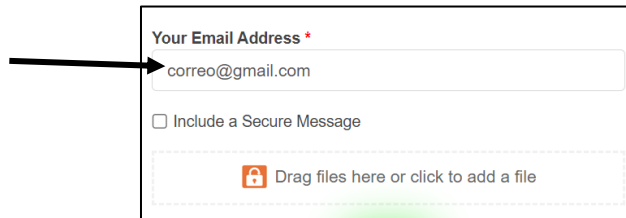
Secure File Drop

Use the form below to submit encrypted files.

Full Name *

Miguel Sanchez Hernandez

3. Introduzca su correo electrónico.



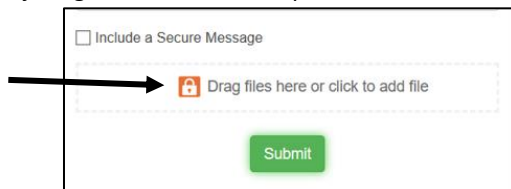
Your Email Address *

correo@gmail.com

Include a Secure Message

Drag files here or click to add a file

4. Es **opcional** incluir un mensaje seguro, si no continua para incluir archivos (ver más abajo).



Include a Secure Message

Drag files here or click to add file

Submit

5. Haga clic para adjuntar archivos:

- a. Desde una computadora: Haga clic en el botón anaranjado 'Drag files here or click to add file' para subir archivos. Localiza los archivos para subir de su computadora. Haga clic en el botón verde 'Submit' para enviar.
- b. Desde su teléfono mobil: Haga clic en 'Tap here to attach files or launch the camera.' Toma una foto o localiza fotos de sus archivos para subir. Haga clic en el botón verde 'Submit' para enviar.